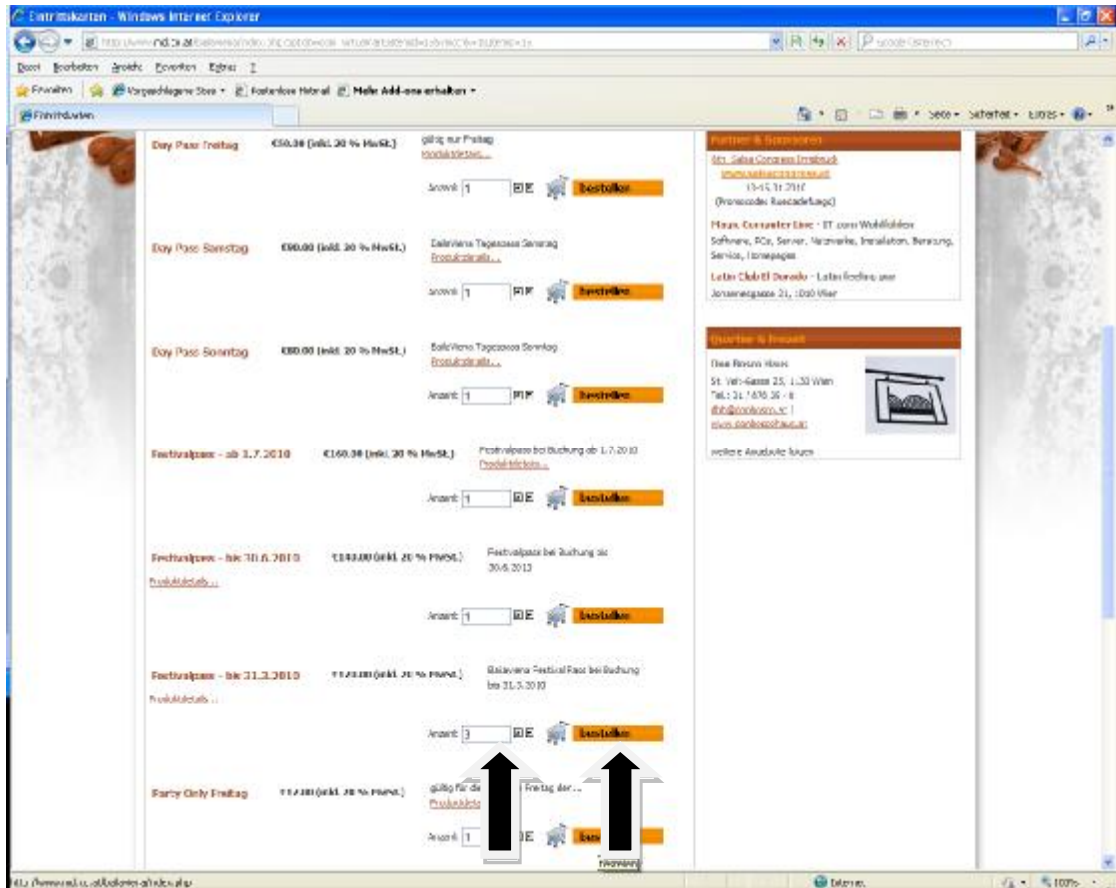
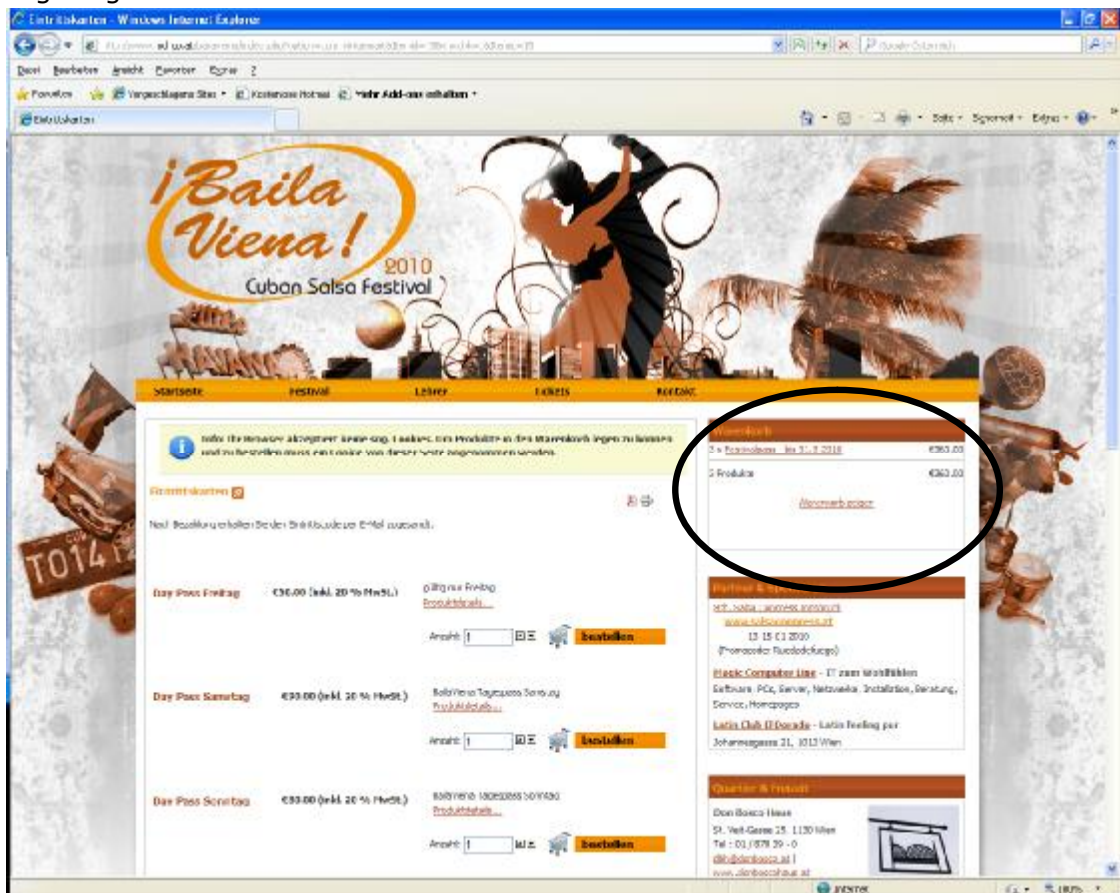


Wie mache ich meine Bestellung auf www.BailaViena.at?

- 1.) Gehe auf www.bailavienna.at
- 2.) Gehe auf Tickets
- 3.) Wähle die gewünschten Tickets und gib die gewünschte Zahl an Tickets ein, danach klicke in der jeweiligen Position auf bestellen



- 4.) Rechts oben befindet sich Dein Warenkorb und Deine bestellten Tickets werden angezeigt



- 5.) Danach bitte auf Warenkorb zeigen klicken
6.) Falls ein Gutschein zu Verfügung steht hier den Code eingeben und auf „zur Bestellung“ klicken
7.) Je nachdem, ob Du bereits registriert bist, kannst Du nun Deinen Nutzernamen mit Passwort eingeben oder Du musst Dich neu registrieren.
8.) **NEUREGISTRIERUNG:**

Wenn Du bereits registriert bist kann dieser Punkt übersprungen werden.
Bitte gib alle Felder ein – alle Felder mit Stern sind notwendig, damit wir Deine Bestellung korrekt entgegennehmen können. Achtung bitte unbedingt eine korrekte E-Mailadresse (dorthin wird der Eintrittscode geschickt) und Telefonnummer (für wichtige Infos) angeben.

Du musst auch den Geschäftsbedingungen zustimmen!

Neu hier? Dann füllen Sie bitte nachfolgende Felder aus. Die Angaben werden gespeichert und können Ihnen zum Bestellen als registrierter Benutzer haben Sie auch Zugriff auf Ihre Bestellinformationen. (* = Pflichtfeld)

Kunden für sofort:

E-Mail:

Benutzername:

Passwort:

Passwort bestätigen:

Personen für Firm:

Firmenname:

Titel:

Vorname:

Nachname:

geborener Name:

Adresse 1:

Adresse 2:

Stadt:

PLZ:

Land:

Bundesland:

Telefon:

Handy-Nr.:

Fax:

Registrierung abschließen

Ich akzeptiere die Allgemeinen Geschäftsbedingungen zu: [Allgemeine Geschäftsbedingungen](#)

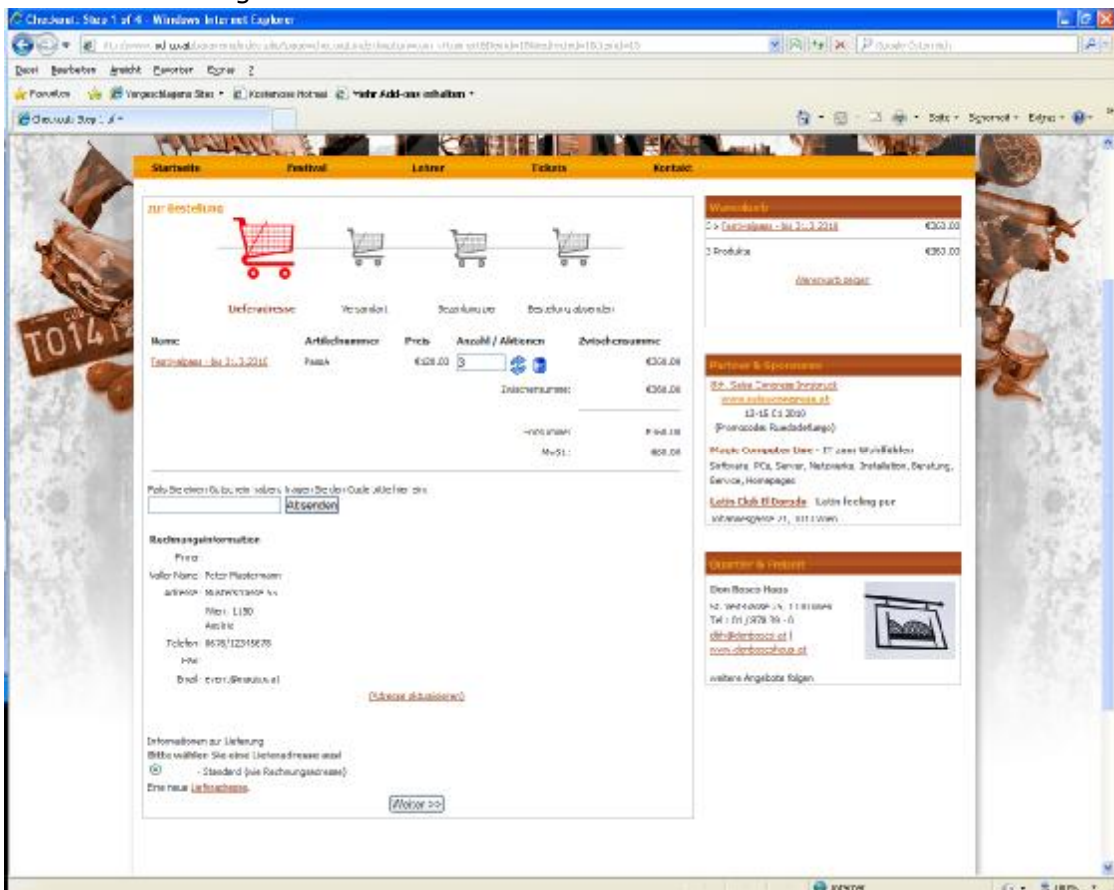
Copyright © 2013 MGZ-Ver. Alle Rechte vorbehalten.

ACHTUNG: die Registrierung und Bestellung ist noch nicht ganz abgeschlossen. Dein Benutzerkonto wurde erstellt und ein Aktivierungs- Link wurde zu der von Dir angegebenen E-Mail Adresse zugesandt. Du musst nach dem Erhalt dieser E-Mail durch Klick auf den Aktivierungs- Link Dein Benutzerkonto freischalten, bevor Du Dich mit Deinen Benutzerdaten anmelden kannst.

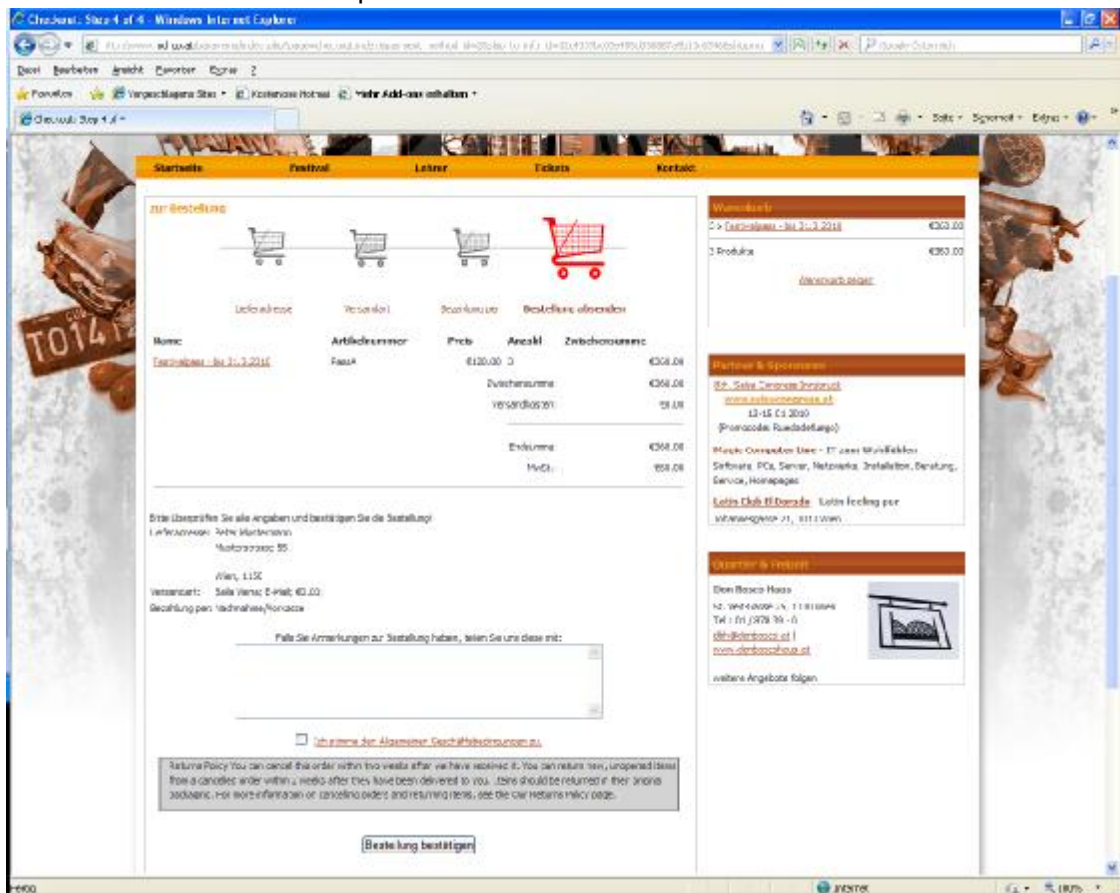
9.) Nun kannst Du Dich mit Deinem Benutzernamen bei der Bestellung anmelden.



Und die Bestellung abschließen.



Prüfe bitte Deine Telefonnummer, Mailadresse und Postadresse. Du kannst hier auch eine alternative Lieferadresse angeben. Die übliche Versandart ist per E-Mail.



Auf dieser Seite kannst Du nun die Bestellung abschließen und uns Anmerkungen zukommen lassen.

Danach erhältst Du eine Bestellbestätigung per Mail mit der Bankverbindung. Bezahle innerhalb von 10 Tagen den angeführten Gesamtbetrag. Nach Zahlungseingang erhältst Du innerhalb von 10 Tagen Deinen eindeutigen Code (Barcode) per Mail.

Klingt kompliziert – ist es aber gar nicht. In 2-4 Minuten hast Du Deine Bestellbestätigung.

Dieses Mail bringe dann bitte am ersten Tag des Festivals zur Registrierung mit. Damit erhältst Du dann Deine(n) Zugangspass(pässe).

Für Rückfragen sende bitte eine Mail an info@bailavienna.at.

Vielen Dank!